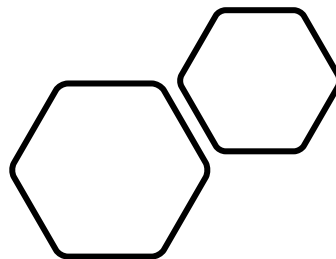


PROCESO PARA
ASPIRANTES A
INGRESAR A
NUESTRA
UNIVERSIDAD



Aspirantes de bachillerato para ingresar a la universidad, son requisito lo siguiente:

Tener el **folio de pago** y UN SOLO archivo en formato PDF con un tamaño no mayor a 2MB, con los siguientes documentos, los cuales deben de ser claros y legibles:

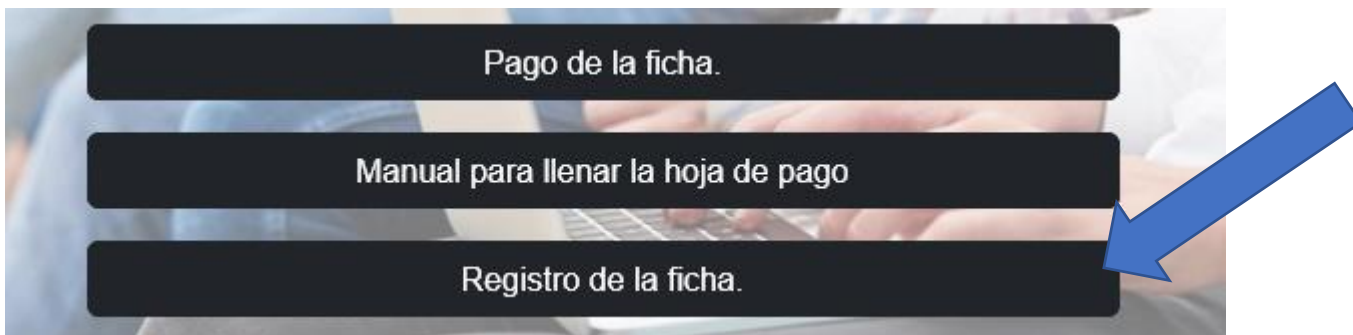
- Vaucher que te entrego el cajero del banco, o la imagen de captura de la banca electrónica que avale el pago, No debes de enviar la hoja opd ya que esa no avala que hayas hecho el pago, debe de ser un documento del banco donde pagaste.
- Acta de nacimiento
- CURP
- Certificado de bachillerato, Kardex, Historial Academico o una constancia con calificaciones o promedio. Las constancias de estudios simples **no son un documento válido**, el documento debe de contener el promedio del estudiante hasta ese momento o al semestre previo sea 5to o 3ro según el sistema educativo en el que se encuentre.

A continuación entrarás en el sistema de la universidad y elegirás la opción **FICHA DE INGRESO**
VERÁS EL SIGUIENTE MENU SI no has hecho el pago, por favor lee PRIMERO el manual.

A continuación ya con el pago realizado ingresa a la opción de REGISTRO DE FICHA.



Se recomienda usar equipo de computo, no celulares. Usar equipos solo con Windows. Solo los navegadores Chrome o Firefox



Inicialmente ingresarás el folio de la hoja de pago del OPD, presionas validar, aparecerán tus datos, verifica que si son de lo contrario presiona cancelar e ingresa el folio correcto. Si todo esta bien, por favor, elige la carrera a la que deseas aspirar.

Bienvenido estimado Aspirante

Ingresar el folio:

Enviar SALIR

Manual de pago. Ejemplo de folio.



Selecciona la carrera:

Enviar

A continuación se te pedirá un **correo** al que te llegará un código de verificación, por lo que es importante que el correo este bien escrito, una vez que se envíe revisa el correo, si no lo ves puedes verificar también el **correo no deseado** **O la bandeja de spam**, y presiona la opción parecida a “este correo es deseado” “este correo es seguro” “este correo no es spam”. Ingresa el código y se te pedirá información personal y de tu escuela para el registro, no olvides la contraseña, anótala en un lugar seguro. Una vez que llenes todo pasaremos a la sección de los documentos.

Confirma tu correo

Ingresa tu email (debe de ser del aspirante, pues allí le mandaremos información personal. De preferencia GMail):

Datos del Aspirante

Nombre:	<input type="text"/>
CURP:	<input type="text"/>
Dirección:	<input type="text" value="Donde vives"/>
Ciudad:	<input type="text" value="Elige tu ciudad"/>
No. Celular:	<input type="text" value="De preferencia con Whatsapp"/>
Nombre de Padre o Tutor:	<input type="text" value="Nombre de..."/>
Nombre de tu escuela:	<input type="text" value="Elige tu escuela"/> <input type="text" value="Otra escuela"/>
Especialidad:	<input type="text" value="Sino tienes GENERAL"/>
Municipio de tu escuela:	<input type="text" value="En que ciudad esta tu escuela"/>
Estado de tu escuela:	<input type="text" value="Ejemplo TAM VER SLP"/>
Promedio:	<input type="text" value="Calif. de constancia base 100"/>
Contraseña para editar:	<input type="text" value="Para editar esta info. max 8 carac."/>
¿Cómo supiste de la UT?:	<input type="text" value="Elige"/>

AGREGAR 

Terminar Después

ES IMPORTANTE SEÑALAR QUE todos los datos que ingreses deben de ser tuyos, no de tus padres ni de tu tutor.

En esta siguiente ventana subirás TU ARCHIVO PDF con los 4 documentos dentro, debe de estar completo, una vez que le des enviar aparecerá un icono con una flecha verde, te recomendamos que presiones dicho icono para que veas si el archivo que enviaste es o no el correcto.

Tus documentos

A continuación nos enviarás tus documentos, es un solo archivo PDF, sino sabes como unir todos tus documentos aquí te dejamos la página donde lo puedes hacer. Debe de contener, EL PAGO, no la hoja con la que pagaste, sino el comprobante, TU ACTA DE NACIMIENTO, tu CURP, tu CERTIFICADO, o el Historial, o una CONSTANCIA CON CALIFICACIONES, debe de ser un documento que contenga tu promedio o tus últimas calificaciones para COMPROBAR el promedio que dices tener, **NO SON VALIDAS LAS CONSTANCIAS SENCILLAS**. Si existe un problema con tu archivo te mandaremos correo explicando que falto para que lo vuelvas a enviar. El archivo PDF **no debe de ser de más de 3MB**.

[UNIR ARCHIVOS PDF](#) [SUBIR ARCHIVO](#) [Examinar...](#) Ningún archivo seleccionado.



Una vez que verifique que es correcto solo presiona el botón ENVIO DEFINITIVO y listo, tu registro estará completo, en unos pocos días recibirás un correo con tu numero de matricula y más instrucciones sobre el examen CENEVAL

Una vez que este completo tu archivo presiona "Envío definitivo", ya no podrás modificar este archivo y se enviará a revisión. Por eso VERIFICA que sea el archivo correcto antes de presionar el botón.

[Envío Definitivo](#)

